








Β' Δημοτικού / Year 2

Μάθημα 30 / Lesson 30

Reading	Vocabulary	Grammar	Cultural Studies
<p>Η γιαγιά και ο παππούς μου</p> <p>Reading: Practise reading the booklet with your parents.</p> <p>Writing: Copy out page 2 of the booklet in your Αντιγραφή exercise books.</p> <p>Spelling: Try and learn to say and write:</p> <p>Εγώ αγαπώ τη γιαγιά και τον παππού μου.</p> <p>Practise writing it out and then get your parents to test you.</p>	<p>Ου</p> <p>Students learn to write these words.</p> <p>ο φούρνος ο παππούς η σούπα το κουλουράκι το λουλούδι το μαρούλι το αγγούρι</p> <p>Students write the words in Greek and English.</p> <p>Over the page, students write the correct word that matches the image.</p>	<p>Αυτός είναι ο . . . μου Αυτή είναι η . . . μου Αυτό είναι το . . . μου</p> <p>Write these sentences in Greek:</p> <p>This is my soup. This is my flower. This is my grandfather. This is my grandmother. This is my koulouraki.</p> <p>Write five of your own sentences.</p>	<p>Μη γιαγιά and μη παππού</p> <p>At home see if you can find pictures of your grandparents.</p> <p>Bring a print of a photo of all of them and try and introduce them in Greek.</p> <p>For example:</p> <p>Αυτή είναι η γιαγιά μου η Μαρία. Αυτή είναι η μαμά της μαμάς μου.</p> <p>Αυτό είναι ο παππούς μου ο Νίκος. Αυτός είναι ο μπαμπάς της μαμάς μου.</p>

Write these words under
the correct picture:

ο φούρνος

ο παππούς

η σούπα

το μαρούλι

το κουλουράκι

το λουλούδι

το αγγούρι

